













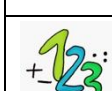




TAG	WAS?	AUFGABEN	FERTIG
MONTAG		Lerngeschichte „Ostern“: Lies den Text! Bearbeite die Erkundungsaufgaben Nr. 1-5! Schreibe Fragen und Antwortsätze in dein Heft1!	<input type="checkbox"/>
		Rechtschreibgeschichte „Ostern“ Bearbeite den Schreibtext 1! Schreibe den ganzen Text sauber in dein Heft 2!	<input type="checkbox"/>
		Übe das halbschriftliche Multiplizieren!_ 1 Schreibe die Aufgaben und Rechenschritte in dein Heft! Kontrolliere mit dem Lösungsblatt!	<input type="checkbox"/>
DIENSTAG		Lerngeschichte „Ostern“: Lies den Text! Bearbeite die Erkundungsaufgaben Nr. 6-10! Schreibe Fragen und Antwortsätze in dein Heft1!	<input type="checkbox"/>
		Rechtschreibgeschichte „Ostern“ Bearbeite den Schreibtext 2! Schreibe den ganzen Text sauber in dein Heft 2!	<input type="checkbox"/>
		Übe das halbschriftliche Multiplizieren!_ 2 Schreibe die Aufgaben und Rechenschritte in dein Heft! Kontrolliere mit dem Lösungsblatt!	<input type="checkbox"/>
MITTWOCH		Rufe einen Freund an! Lest euch gegenseitig mindestens 5 min aus eurem Lieblingsbuch vor!	<input type="checkbox"/>
		Rechtschreibgeschichte „Ostern“ Bearbeite den Schreibtext 3! Schreibe den ganzen Text sauber in dein Heft 2!	<input type="checkbox"/>
		Übe das halbschriftliche Multiplizieren! 3 Schreibe die Aufgaben und Rechenschritte in dein Heft! Kontrolliere mit dem Lösungsblatt!	<input type="checkbox"/>
DONNERSTAG		Lies den Text „Ein Hase erzählt ...“ von der Leseliste und beantworte die Quizfragen in Antolin!	<input type="checkbox"/>
		Rechtschreibgeschichte „Ostern“ Bearbeite den Schreibtext 4! Schreibe den ganzen Text sauber in dein Heft 2!	<input type="checkbox"/>
		Übe das halbschriftliche Multiplizieren!_ 4 Schreibe die Aufgaben und Rechenschritte in dein Heft! Kontrolliere mit dem Lösungsblatt!	<input type="checkbox"/>
FREITAG		Lies den Text „Alles Ostern, oder was?!“ von der Leseliste und beantworte die Quizfragen in Antolin!	<input type="checkbox"/>
		Rechtschreibgeschichte „Ostern“ Bearbeite den Schreibtext 5! Schreibe den ganzen Text sauber in dein Heft 2!	<input type="checkbox"/>
		Zeichenübung mit dem Geodreieck 4A /B: Einsternheft 3 Seite 36-39 4C: Arbeitsheft Seite 26/ 27	<input type="checkbox"/>

Die Lerngeschichte „Ostern“ findest du unter [www.hamsterkiste.de](http://www.hamsterkiste.de)

## Zusätzliche Freiarbeitsangebote:

### Englisch

Im Arbeitsmaterial findest du zwei Arbeitsblätter. Übe zum Thema Frühling/ Ostern!  
Wiederhole die Monatsnamen!

### Sachunterricht

Recherchiere im Internet! Fülle das Arbeitsblatt „Mein Bundesland“ aus!

- Bastele eine schöne Osterkarte für deine Eltern/Großeltern. Du findest viele Vorlagen im Internet!
- Bemale Ostereier!
- Singe ein Osterlied!
- Lerne ein Ostergedicht auswendig!

