










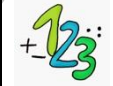





Grundschule Ostseebad Boltenhagen



WOCHENPLAN 30.3.2020 – 03.04.2020

TAG	WAS?	AUFGABEN	FERTIG
MONTAG		Lies etwas bei Antolin oder auf der Internetseite Hamsterkiste!	<input type="checkbox"/>
		Schreibe eine Ostergeschichte mit den Wörtern: <i>Hase, Nest, bunt, suchen, verstecken</i> und <i>aufgeregt</i> !	<input type="checkbox"/>
		Zeichne drei Uhren mit drei unterschiedlichen Uhrzeiten! Lies die Tag- und Nachtzeiten ab!	<input type="checkbox"/>
DIENSTAG		Rufe einen Freund/eine Freundin an und lies ihm/ihr etwas am Telefon vor! (max.15 min.)	<input type="checkbox"/>
		Schreibe 10 Wörter zu Ostern auf und sortiere sie nach den Wortarten (Nomen, Adjektiv, Verb)!	<input type="checkbox"/>
		Rechne mit Mama, Papa oder einem Freund im Kopf um die Wette. Stellt euch gegenseitig die Aufgaben! (15 Stück)	<input type="checkbox"/>
MITTWOCH		Lies die Geschichte „Der Frühlingschrei“ im Karibu-Buch S. 164/165 und beantworte die Fragen dazu!	<input type="checkbox"/>
		Falte eine Klappkarte. Schreibe ein Ostergedicht in Schönschrift in die Karte (aus dem Internet) und male eine Bild dazu!	<input type="checkbox"/>
		Schreibe Tätigkeiten oder Vorgänge aus deinem Tagesablauf auf und ergänze immer die Zeitdauer in Stunden und Minuten!	<input type="checkbox"/>
DONNERSTAG		Lies die Geschichte vom „Flunkerfranz“ im Karibu-Buch S. 166! Beantworte die Fragen mündlich!	<input type="checkbox"/>
		Schreibe selbst eine Flunkergeschichte (6-10 Sätze)!	<input type="checkbox"/>
		Rechne jeweils 5 Mal-, Geteilt-, Plus- und Minusaufgaben. Schreibe die Aufgaben mit Ergebnis auf!	<input type="checkbox"/>
FREITAG		Lies in deinem Lieblingsbuch oder auf Antolin (15min)!	<input type="checkbox"/>
		Schreibe 5 Sätze mit deinen Osterwörtern von Dienstag auf!	<input type="checkbox"/>
		Denke dir 15 Aufgaben (plus, minus, mal geteilt) aus und lass sie von jemand anderem lösen! Kontrolliere seine/ihre Ergebnisse mit rot!	<input type="checkbox"/>



Zusätzliche Freiarbeitsangebote:

Bastel eine schöne Osterkarte für deine Eltern/Großeltern. Du findest viele Vorlagen im Internet!

Bemalt zuhause Ostereier!

Löse die Osterrätsel!

