

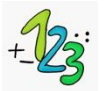














Grundschule Ostseebad Boltenhagen



WOCHENPLAN 30.03.-03.04.2020

TAG	WAS?	AUFGABEN	FERTIG
MONTAG		Lies 10 – 15 Minuten in deinem Lieblingsbuch!	<input type="checkbox"/>
		Schreibe ein Lauf- oder Partnerdiktat mit dem Text „Zum Üben“ Sprf S. 73 unten (DH 2)/ Ah S.38 Nr. 1	<input type="checkbox"/>
		2A: Übungsheft Seite 36 2B: Löse 10 Plus -und 10 Minusaufgaben im Zahlenraum bis 100 mit 2 zweistelligen Zahlen!	<input type="checkbox"/>
DIENSTAG		Lies im Lesebuch S.48/49 und beantworte die Fragen bei Antolin dazu!	<input type="checkbox"/>
		Ah S. 38/39 Nr. 2,3,4 (ZA: Nr.5)	<input type="checkbox"/>
		2A: Zeichne 15 eigene Punktebilder und bilde dazu Plus und Malaufgaben (Heft 2)! 2B: Bilde mit der Zahl 2 Plus und Malaufgaben.	<input type="checkbox"/>
MITTWOCH		Sprf. S. 76 Nr. 1	<input type="checkbox"/>
		Schreibe den Text Sprf. S. 75 fehlerfrei ab! (DH 2) Schreibe alle Nomen und Verben geordnet heraus!	<input type="checkbox"/>
		2A: Einsternheft 3 - Seite 14 Nr. 1,2 - Schau dir die Beispielbilder genau an! 2B: Buch S. 67, Nr. 2,4,5	<input type="checkbox"/>
DONNERSTAG		Lies im Lesebuch S.68/69 „Die große Rübe“ und beantworte die Fragen bei Antolin!	<input type="checkbox"/>
		Schreibe aus dem Text Sprf. S. 76 alle Nomen mit ihrem Begleiter auf! (DH 2)	<input type="checkbox"/>
		2A: Einsternheft 3 - Seite 15 Nr. 1,2,3 2B: Schreibe die Malaufgaben der 2 und ihre Tauschaufgaben auf! (Heft 2)	<input type="checkbox"/>
FREITAG		AB Ostern (lesen und malen)	<input type="checkbox"/>
		AH S.40 Nr. 1,2,3	<input type="checkbox"/>
		2A: Rechne mit Mama, Papa ... um die Wette. Stellt euch gegenseitig 15 Aufgaben. Zählt eure Punkte. Wer gewinnt? 2B: Ah. S. 34, Nr. 2 / Üh. S.37 Nr.1,2	<input type="checkbox"/>

Zusätzliche Freiarbeitsangebote:

... findet ihr unter www.antolin.de oder www.schlaukopf.de

Sachunterricht

1. Bereite dir ein gesundes Frühstück zu.
Schreibe auf, welche Lebensmittel du ausgesucht hast. In welche Lebensmittelgruppe gehören sie. Schreibe es dazu.
Mache ein Foto von deinem/eurem Frühstück. Wenn die Schule wieder beginnt, stellst du uns das Foto vor.
2. AB "Beiß zu"

